


SINTEF Petroleum AS

SINTEF Petroleum utvikler teknologi for effektiv, sikker og miljøvennlig petroleumsvirksomhet. Vi bidrar til at verdiskapingen i petroleumsvirksomheten skjer kostnadseffektivt og med minst mulig bruk av energi og materiell. Vi bidrar i tillegg

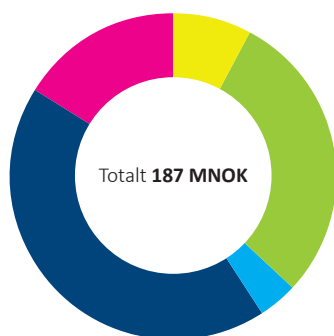
til at verdiene skapes med så lav miljøbelastning som mulig, ved hjelp av teknologi som ivaretar hensynet til mennesker, materiell og omgivelser. Fra 1.1.2018 er instituttet en del av SINTEF Industri.



Forsker Lars Erik Walle ved Formasjonsfysikk-laboratoriet studerer styrkeegenskapene til steinprøver av kritt for å gi bedre kunnskap om borehullsstabilitet i forbindelse med boring og utvinning fra krittformasjoner. Foto: SINTEF/Geir Mogen

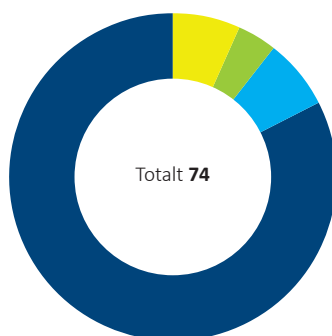
Finansieringskilder

[% av brutto driftsinntekter]



● NFR grunnbevilgning	7,8 %
● NFR prosjektbevilgninger	29,2 %
● Offentlig forvaltning	3,9 %
● Industri og næringsliv	43,0 %
● Internasjonale oppdrag	16,1 %

Ansatte

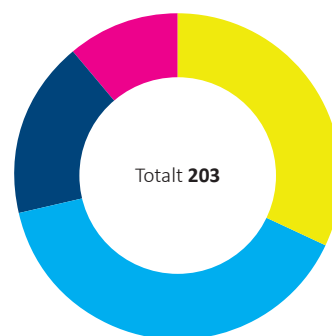


● Administrativt	5
● Teknisk personell	3
● Ingeniører	5
● Forskere	61*

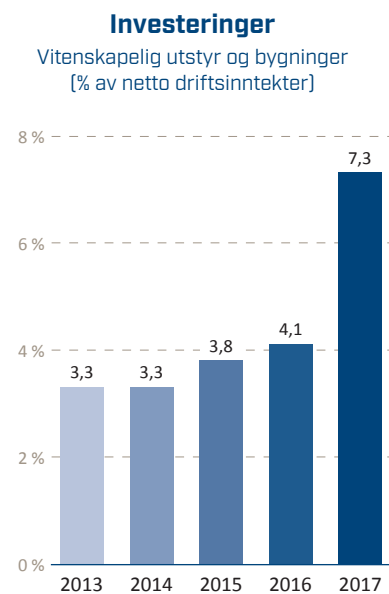
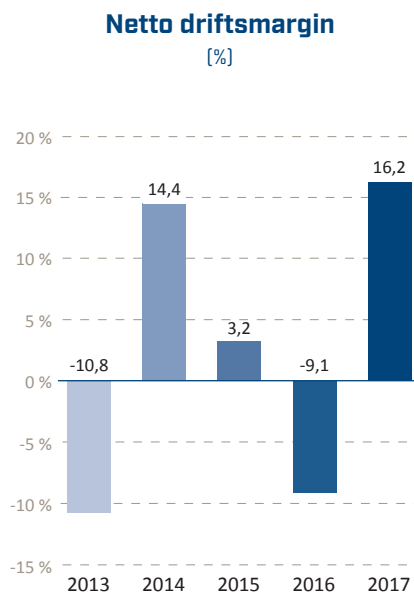
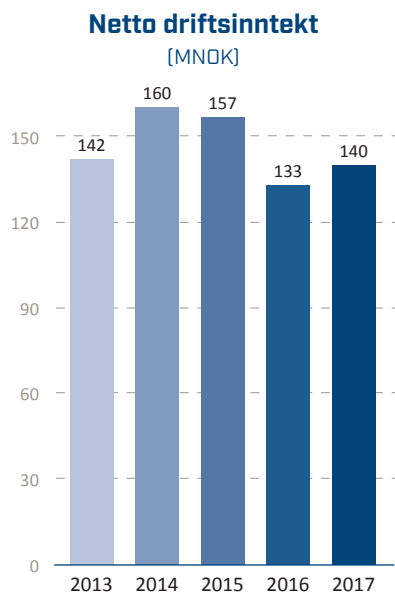
*herav 42 med doktorgrad

Publikasjoner

[inkl. formidling]



● Vitenskapelig artikkel i periodika, serie eller antologi	65
● Vitenskapelig foredrag og poster	80
● Rapporter	36
● Populærvitenskapelige artikler og foredrag	22



Finansielle hovedtall

MNOK	2013	2014	2015	2016	2017
Resultat					
Brutto driftsinntekter	172	188	203	171	187
Netto driftsinntekter	142	160	157	133	140
Driftsresultat	-15	23	5	-12	23
Årsresultat	-10	39	13	-11	22
Balanse					
Anleggsmidler	105	105	105	99	96
Omløpsmidler	210	223	231	211	237
Sum eiendeler	316	327	337	311	333
Egenkapital	229	256	265	252	274
Gjeld	86	72	71	58	59
Sum egenkapital og gjeld	315	328	337	311	333
Lønnsomhet					
Driftsmargin %	-10,8	14,4	3,2	-9,1	16,2
Totalrentabilitet %	-0,7	3,1	1,1	-0,6	2,1
Egenkapitalrentabilitet %	-1,1	4,0	1,2	-1,1	10,2
Likviditet					
Netto kontantstrøm fra operasjonelle aktiviteter	3	22	23	1	25
Likviditetsgrad	3,0	3,2	3,2	3,6	4,0
Soliditet					
Egenkapital i %	72,6	78,2	78,8	81,2	82,3
Operativ arbeidskapital	134	154	160	153	178